



TUTORIAIS

Converter o Relatório de TRI Em uma planilha do Excel

Remark Office OMR V11.X

O software de correção de provas mais utilizado no mundo.

Faça como centenas de instituições de ensino no Brasil que utilizam o Remark Office OMR para a correção automática de provas!


Simples



CRIE OS
GABARITOS E
APLIQUE AS PROVAS


Prático



DIGITALIZE
EM QUALQUER
SCANNER
OU MFP


Rápido



CORRIJA,
AVALIE E
GERE RELATÓRIOS

RELATÓRIO DE TRI

O relatório do TRI do Remark é gerado através de cálculos baseado no TRI do ENEM, pois é elaborado considerando as informações das questões da prova avaliada. Na versão 10.4 do Remark office OMR, o Remark já faz o Cálculo médio das 180 questões da prova de múltipla escolha e da Redação. Também é possível fazer o cálculo de TRI para provas com 90 questões.

Para converter o relatório TRI em uma planilha do Excel, siga os passos abaixo.

Exportar para TXT

Ao realizar uma prova, cujas premissas foram atendidas para a geração do relatório TRI, o relatório será exibido em Outros Relatório e 901- Relatório do TRI.

Deverá aparecer o Relatório abaixo.

Relatório de TRI

Name	M1	M1 TRI	M1 Corretas	N2	N2 TRI	N2 Corretas	N3	N3 TRI	N3 Corretas	N4	N4 TRI	N4 Corretas	NOTA TRI	Pontuação da Redação	NOTA MÉDIA SIMPLES
Ângelo Gabriel dos Santos Bastos	58,89	588,89	28	70,89	708,89	33	56,67	566,67	26	42,22	422,22	20	571,67	523	703,42
Yago Patrick Lima Medeiros	51,56	515,56	24	63,11	631,11	30	61,33	613,33	28	52,22	522,22	25	570,56	888	793,56
Ricardo Fernandes Nunes Sena	60,89	608,89	29	56,67	566,67	27	49,78	497,78	24	57,78	577,78	27	562,78	640	723,78
Vitória Helen de Souza Oliveira	60,67	606,67	28	62,89	628,89	29	43,56	435,56	21	57,11	571,11	26	560,56	556	700,56
Paola da Silva Miranda	55,11	551,11	26	60,67	606,67	29	59,78	597,78	28	46,67	466,67	22	555,56	720	736,56
Ana Beatriz Carlos de A. Santos	61,11	611,11	29	55,11	551,11	26	56,44	564,44	27	41,78	417,78	20	536,11	254	600,61
Lara Thaís dos Anjos Santos	53,11	531,11	25	64,67	646,67	30	49,56	495,56	24	44,89	448,89	21	530,56	404	632,56
Aline de Souza Cordeiro	55,11	551,11	26	55,56	555,56	26	57,11	571,11	27	42,22	422,22	21	525,00	875	744,75
Peterson Santos Dias	50,44	504,44	24	61,78	617,78	29	47,78	477,78	22	49,78	497,78	23	524,44	234	583,94
Gustavo Martins Dourado	50,00	500,00	24	66,44	664,44	31	45,56	455,56	22	47,78	477,78	23	524,44	768	717,44
Emily Firmino Martins	46,67	466,67	22	46,44	464,44	22	65,33	653,33	30	50,44	504,44	24	522,22	168	565,22
Caio Pires Cunha	52,44	524,44	25	49,33	493,33	23	59,56	595,56	28	43,78	437,78	20	512,78	765	705,03
João Vitor Nunes de Figueiredo	55,11	551,11	26	52,00	520,00	24	48,22	482,22	23	44,00	440,00	21	498,33	890	721,83
Leonardo Dourado Melo	51,33	513,33	25	53,11	531,11	26	48,00	480,00	23	44,67	446,67	21	492,78	567	635,53
Maíra Miranda Benício Santos	58,44	584,44	27	51,56	515,56	24	46,22	462,22	22	40,44	404,44	19	491,67	654	656,17
Paola Ferreira Dourado	68,67	686,67	32	58,67	586,67	28	39,11	391,11	18	29,11	291,11	14	488,89	684	660,89
Paula Beatriz de Araújo Bezerra	67,11	671,11	32	43,11	431,11	20	53,11	531,11	25	31,33	313,33	15	486,67	950	725,17
Vanessa Loula Dourado Vasconcelos	52,22	522,22	25	52,00	520,00	25	39,78	397,78	18	46,67	466,67	22	476,67	228	534,67
João Aurélio Carvalho da Rocha	41,11	411,11	20	58,89	588,89	28	48,44	484,44	23	38,22	382,22	17	466,67	299	542,42
Giselle de Castro Rocha	49,56	495,56	24	46,44	464,44	23	57,78	577,78	27	30,00	300,00	14	459,44	227	517,19
Lara Luisa dos Santos Dourado	46,44	464,44	22	46,22	462,22	22	42,22	422,22	21	43,78	437,78	21	446,67	534	581,17
Sarah Martins Paiva	50,00	500,00	24	38,44	384,44	19	51,33	513,33	24	35,78	357,78	17	438,89	505	566,14
Maisa Caroline Batista de Souza	62,22	622,22	29	33,11	331,11	16	28,67	286,67	14	48,67	486,67	23	431,67	765	623,92
Karoline da Silva Reis	43,56	435,56	21	55,56	555,56	26	39,78	397,78	18	28,44	284,44	13	418,33	234	477,83
Gabriela Gonçalves da Silva	46,00	460,00	22	33,33	333,33	16	54,89	548,89	26	32,00	320,00	15	415,56	456	530,56
Stella Dourado Gomes Neta	51,56	515,56	25	33,56	335,56	16	36,89	368,89	17	42,44	424,44	19	411,11	0	412,11
Gabriela Freitas Fagundes Celestino	61,11	611,11	29	25,56	255,56	12	40,89	408,89	19	28,00	280,00	13	388,89	563	530,64
Áuta Emanoela Rocha M. de Oliveira	48,00	480,00	23	41,11	411,11	19	38,00	380,00	18	25,56	255,56	12	381,67	345	468,92
Loriane Pinheiro Maciel	46,00	460,00	22	34,67	346,67	16	40,22	402,22	20	30,89	308,89	15	379,44	456	494,44
Gizelle Figueiredo Xavier	40,89	408,89	20	31,11	311,11	15	28,22	282,22	13	38,22	382,22	17	346,11	560	487,11
João Marcos Dourado Pimentel	36,44	364,44	18	31,56	315,56	15	31,78	317,78	15	23,78	237,78	11	308,89	677	479,14

19/04/2021

Relatório de TRI

Página 1

Na página do Relatório do TRI, clique em Exportar Relatórios

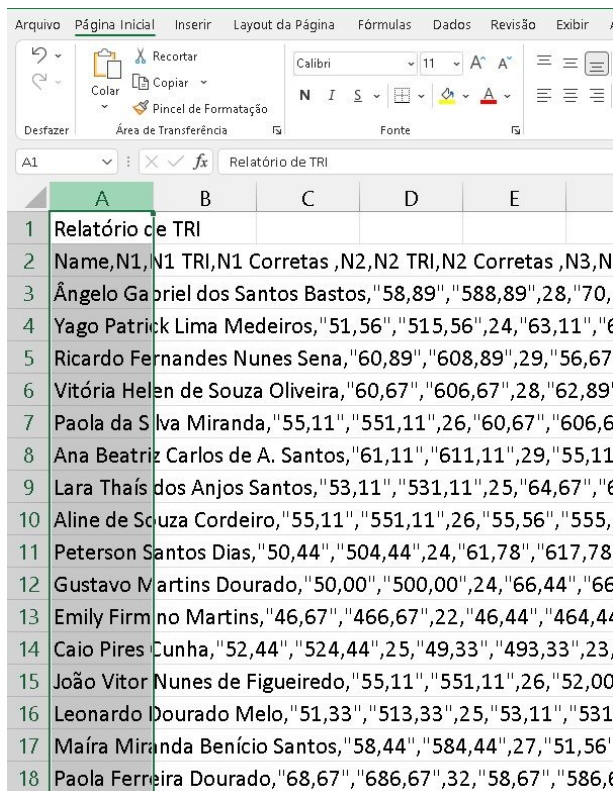
Nome	N1	N1 TRI	N1 Corretas	N2	N2 TRI	N2 Corretas	N3	N3 TRI	N3 Corretas	N4	N4 TRI	N4 Corretas	NOTA TRI	Pontuação da Redação	NOTA MÉDIA SIMPLES
Ângelo Gabriel dos Santos Bastos	58,89	588,89	28	70,89	708,89	33	56,67	566,67	26	42,22	422,22	20	571,67	523	703,42
Yago Patrick Lima Medeiros	51,56	515,56	24	63,11	631,11	30	81,33	813,33	28	52,22	522,22	25	570,56	888	793,56
Ricardo Fernandes Nunes Sena	80,89	808,89	29	56,67	566,67	27	49,78	497,78	24	57,78	577,78	27	562,78	640	723,78
Wlória Helen de Souza Oliveira	80,67	806,67	28	82,89	828,89	29	43,56	435,56	21	57,11	571,11	26	560,56	566	700,56
Paola da Silva Miranda	55,11	551,11	26	60,67	606,67	29	59,78	597,78	28	46,67	466,67	22	555,56	720	736,56
Ana Beatriz Carlos de A. Santos	61,11	611,11	29	55,11	551,11	26	56,44	564,44	27	41,78	417,78	20	536,11	254	600,61
Lara Thaís dos Anjos Santos	53,11	531,11	25	64,67	646,67	30	49,56	495,56	24	44,89	448,89	21	530,56	404	632,56
Aline de Souza Cordeiro	55,11	551,11	26	55,56	555,56	26	57,11	571,11	27	42,22	422,22	21	525,00	875	744,75
Peterson Santos Dias	50,44	504,44	24	61,78	617,78	29	47,78	477,78	22	49,78	497,78	23	524,44	234	583,94
Gustavo Martins Dourado	50,00	500,00	24	66,44	664,44	31	45,56	455,56	22	47,78	477,78	23	524,44	768	717,44
Emilly Firmino Martins	46,67	466,67	22	46,44	464,44	22	65,33	653,33	30	50,44	504,44	24	522,22	168	565,22
Caio Pires Cunha	52,44	524,44	25	49,33	493,33	23	59,56	595,56	28	43,78	437,78	20	512,78	765	705,03
João Vitor Nunes de Figueiredo	55,11	551,11	26	52,00	520,00	24	48,22	482,22	23	44,00	440,00	21	498,33	890	721,83
Leonardo Dourado Melo	51,33	513,33	25	53,11	531,11	26	48,00	480,00	23	44,67	446,67	21	492,78	567	635,53
Maíra Miranda Benício Santos	58,44	584,44	27	51,56	515,56	24	46,22	462,22	22	40,44	404,44	19	491,67	684	656,17
Paula Ferreira Dourado	68,67	686,67	32	58,67	586,67	28	39,11	391,11	18	29,11	291,11	14	488,89	684	660,89
Paula Beatriz de Araújo Bezerra	67,11	671,11	32	43,11	431,11	20	53,11	531,11	25	31,33	313,33	15	486,67	950	725,17
Vanessa Louã Dourado Vasconcelos	52,22	522,22	25	52,00	520,00	25	39,78	397,78	18	46,67	466,67	22	476,67	228	534,67
João Aurélio Carvalho da Rocha	41,11	411,11	20	58,89	588,89	28	48,44	484,44	23	38,22	382,22	17	466,67	299	542,42
Giselle de Castro Rocha	49,56	495,56	24	46,44	464,44	23	57,78	577,78	27	30,00	300,00	14	459,44	227	517,19
Lara Luisa dos Santos Dourado	46,44	464,44	22	46,22	462,22	22	42,22	422,22	21	43,78	437,78	21	446,67	534	581,17
Sarah Martins Batista de Souza	50,00	500,00	24	38,44	384,44	19	51,33	513,33	24	36,78	367,78	17	438,89	505	566,14
Malisa Caroline Batista de Souza	62,22	622,22	29	33,11	331,11	16	28,67	286,67	14	48,67	486,67	23	431,67	765	623,92
Karoline da Silva Reis	43,56	435,56	21	55,56	555,56	26	39,78	397,78	18	28,44	284,44	13	418,33	234	477,83
Gabriela Gonçalves da Silva	46,00	460,00	22	33,33	333,33	16	54,89	548,89	26	32,00	320,00	15	416,56	466	530,56
Stella Dourado Gomes Neta	51,56	515,56	25	33,56	335,56	18	36,89	368,89	17	42,44	424,44	19	411,11	0	412,11
Gabriela Freitas Fagundes Castejón	61,11	611,11	29	25,56	255,56	12	40,89	408,89	19	28,00	280,00	13	388,89	563	530,64
Aula Emanuela Rocha M. de Oliveira	48,00	480,00	23	41,11	411,11	19	38,00	380,00	18	25,56	255,56	12	381,67	345	468,92
Lotane Pinheiro Maciel	46,00	460,00	22	34,67	346,67	16	40,22	402,22	20	30,89	308,89	15	379,44	456	484,44
Gizelle Figueiredo Xavier	40,89	408,89	20	31,11	311,11	15	28,22	282,22	13	38,22	382,22	17	346,11	560	487,11
João Marcos Dourado Pimentel	36,44	364,44	18	31,56	315,56	15	31,78	317,78	15	23,78	237,78	11	308,89	677	479,14

E na janela que abrir, configure as opções como na imagem abaixo e clique em exportar!

Selecione o local e nomeie o arquivo, que terá a extensão TXT.

Vá na pasta que foi salvo o arquivo TXT e altere a extensão para CSV. Arquivos CSV têm dados separados por vírgulas. Converter este tipo de arquivos em tabelas é relativamente simples, basta seguir estes passos:

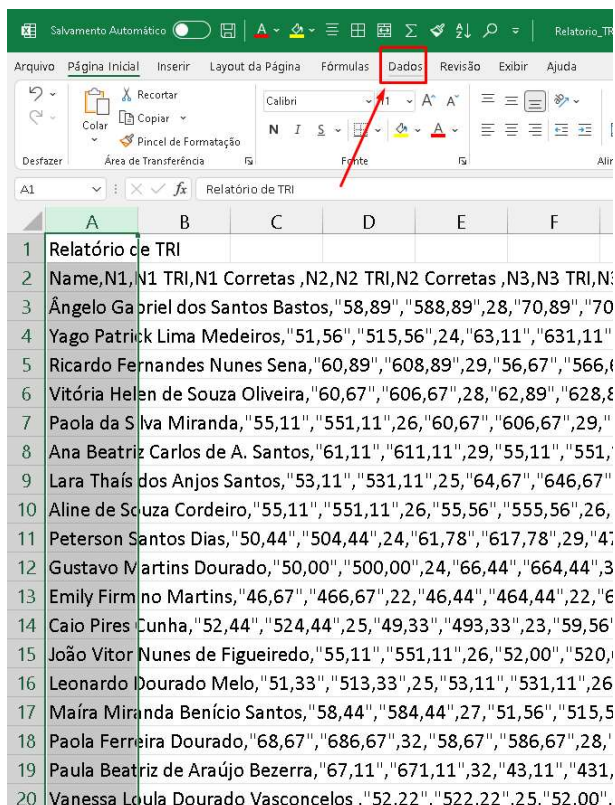
1 - Clique em cima da coluna "A" para selecioná-la.



The screenshot shows the Microsoft Excel interface with the 'Dados' (Data) tab selected in the ribbon. The spreadsheet is titled 'Relatório de TRI'. Column A is highlighted in green, indicating it is selected. The data in the spreadsheet is as follows:

	A	B	C	D	E
1	Relatório de TRI				
2	Name,N1,N1 TRI,N1 Corretas ,N2,N2 TRI,N2 Corretas ,N3,N				
3	Ângelo Gabriel dos Santos Bastos,"58,89","588,89",28,"70,				
4	Yago Patrick Lima Medeiros,"51,56","515,56",24,"63,11",€				
5	Ricardo Fernandes Nunes Sena,"60,89","608,89",29,"56,67				
6	Vitória Helen de Souza Oliveira,"60,67","606,67",28,"62,89'				
7	Paola da Silva Miranda,"55,11","551,11",26,"60,67","606,6				
8	Ana Beatriz Carlos de A. Santos,"61,11","611,11",29,"55,11				
9	Lara Thaís dos Anjos Santos,"53,11","531,11",25,"64,67",€				
10	Aline de Souza Cordeiro,"55,11","551,11",26,"55,56","555,				
11	Peterson Santos Dias,"50,44","504,44",24,"61,78","617,78				
12	Gustavo Martins Dourado,"50,00","500,00",24,"66,44","66				
13	Emily Firmo Martins,"46,67","466,67",22,"46,44","464,4				
14	Caio Pires Cunha,"52,44","524,44",25,"49,33","493,33",23,				
15	João Vitor Nunes de Figueiredo,"55,11","551,11",26,"52,00				
16	Leonardo Dourado Melo,"51,33","513,33",25,"53,11","531				
17	Maíra Miranda Benício Santos,"58,44","584,44",27,"51,56'				
18	Paola Ferreira Dourado,"68,67","686,67",32,"58,67","586,€				

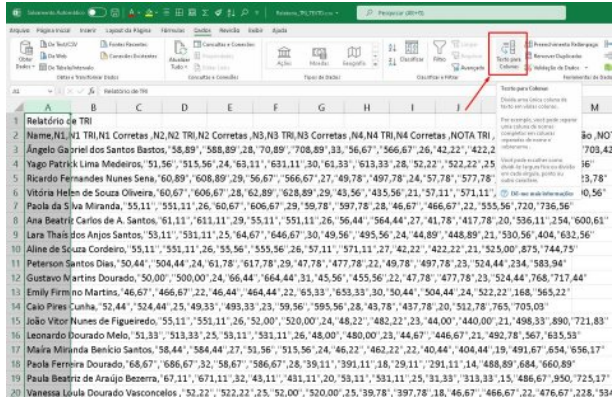
2 - Clique na aba "Dados", no menu superior.



The screenshot shows the Microsoft Excel interface with the 'Dados' (Data) tab selected in the ribbon. The spreadsheet is titled 'Relatório de TRI'. The data in the spreadsheet is as follows:

	A	B	C	D	E	F
1	Relatório de TRI					
2	Name,N1,N1 TRI,N1 Corretas ,N2,N2 TRI,N2 Corretas ,N3,N3 TRI,N:					
3	Ângelo Gabriel dos Santos Bastos,"58,89","588,89",28,"70,89","70					
4	Yago Patrick Lima Medeiros,"51,56","515,56",24,"63,11","631,11"					
5	Ricardo Fernandes Nunes Sena,"60,89","608,89",29,"56,67","566,€					
6	Vitória Helen de Souza Oliveira,"60,67","606,67",28,"62,89","628,€					
7	Paola da Silva Miranda,"55,11","551,11",26,"60,67","606,67",29,"					
8	Ana Beatriz Carlos de A. Santos,"61,11","611,11",29,"55,11","551,					
9	Lara Thaís dos Anjos Santos,"53,11","531,11",25,"64,67","646,67"					
10	Aline de Souza Cordeiro,"55,11","551,11",26,"55,56","555,56",26,					
11	Peterson Santos Dias,"50,44","504,44",24,"61,78","617,78",29,"4;					
12	Gustavo Martins Dourado,"50,00","500,00",24,"66,44","664,44",3					
13	Emily Firmo Martins,"46,67","466,67",22,"46,44","464,44",22,"€					
14	Caio Pires Cunha,"52,44","524,44",25,"49,33","493,33",23,"59,56'					
15	João Vitor Nunes de Figueiredo,"55,11","551,11",26,"52,00","520,					
16	Leonardo Dourado Melo,"51,33","513,33",25,"53,11","531,11",26					
17	Maíra Miranda Benício Santos,"58,44","584,44",27,"51,56","515,5					
18	Paola Ferreira Dourado,"68,67","686,67",32,"58,67","586,67",28,'					
19	Paula Beatriz de Araújo Bezerra,"67,11","671,11",32,"43,11","431,					
20	Vanessa Loula Dourado Vasconcelos,"52,22","522,22",25,"52,00",					

3 - Clique no botão "Texto para Colunas"



4 – Na janela que abrir, certifique-se de que a opção "Delimitado" esteja selecionada e clique em "Avançar"

Assistente para conversão de texto em colunas - etapa 1 de 3

O assistente de texto especificou os dados como Delimitado.

Se estiver correto, escolha 'Avançar' ou escolha o tipo que melhor descreva seus dados.

Tipo de dados originais

Escolha o tipo de campo que melhor descreva seus dados:

Delimitado - Caracteres como vírgulas ou tabulações separam cada campo.

Largura fixa - Campos são alinhados em colunas com espaços entre cada campo.

Visualização dos dados selecionados:

```

1 Relatório de TRI
2 Name,N1,N1 TRI,N1 Corretas ,N2,N2 TRI,N2 Corretas ,N3,N3 TRI,N3
3 Ângelo Gabriel dos Santos Bastos,"58,89","588,89",28,"70,89",7
4 Yago Patrick Lima Medeiros,"51,56","515,56",24,"63,11","631,11"
5 Ricardo Fernandes Nunes Sena,"60,89","608,89",29,"56,67","566,67"

```

Cancelar < Voltar Avançar > Concluir

5 - Selecione "Vírgula" e depois clique em avançar.

Assistente para conversão de texto em colunas - etapa 2 de 3

Esta tela permite que você defina os delimitadores contidos em seus dados. Você pode ver como seu texto é afetado na visualização abaixo.

Delimitadores

Tabulação

Ponto e vírgula

Vírgula

Espaço

Outros:

Considerar delimitadores consecutivos como um só

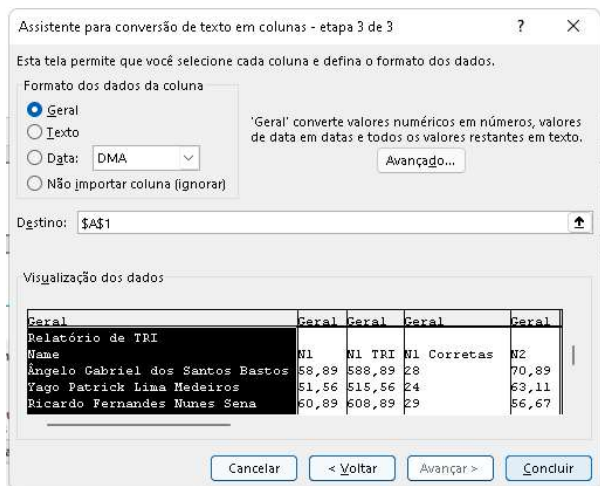
Qualificador de texto:

Visualização dos dados

Relatório de TRI	N1	N1 TRI	N1 Corretas	N2
Name				
Ângelo Gabriel dos Santos Bastos	58,89	588,89	28	70,89
Yago Patrick Lima Medeiros	51,56	515,56	24	63,11
Ricardo Fernandes Nunes Sena	60,89	608,89	29	56,67

Cancelar < Voltar Avançar > Concluir

6 - Clique em "Concluir".



7 - Clique em "Página inicial" e selecione todos os dados, de modo que fiquem sombreados.

1	Relatório de TRI															
2	Name	N1	N1 TRI	N1 Corretas	N2	N2 TRI	N2 Corretas	N3	N3 TRI	N3 Corretas	N4	N4 TRI	N4 Corretas	NOTA TRI	Pontuação	NOTA MÉDIA SIM
3	Ángelo Gal	58,89	588,89	28	70,89	708,89	33	56,67	566,67	26	42,22	422,22	20	571,67	523	703,42
4	Yago Patrik	51,56	515,56	24	63,11	631,11	30	61,33	613,33	28	52,22	522,22	25	570,56	888	793,56
5	Ricardo Fe	60,89	608,89	29	56,67	566,67	27	49,78	497,78	24	57,78	577,78	27	562,78	640	723,78
6	Vitória Hel	60,67	606,67	28	62,89	628,89	29	43,56	435,56	21	57,11	571,11	26	560,56	556	700,56
7	Paola da Si	55,11	551,11	26	60,67	606,67	29	59,78	597,78	28	46,67	466,67	22	555,56	720	736,56
8	Ana Beatri	61,11	611,11	29	55,11	551,11	26	56,44	564,44	27	41,78	417,78	20	536,11	254	600,61
9	Lara Thaís	53,11	531,11	25	64,67	646,67	30	49,56	495,56	24	44,89	448,89	21	530,56	404	632,56
10	Aline de Sc	55,11	551,11	26	55,56	555,56	26	57,11	571,11	27	42,22	422,22	21	525	875	744,75
11	Peterson S	50,44	504,44	24	61,78	617,78	29	47,78	477,78	22	49,78	497,78	23	524,44	234	583,94
12	Gustavo M	50	500	24	66,44	664,44	31	45,56	455,56	22	47,78	477,78	23	524,44	768	717,44
13	Emily Firm	46,67	466,67	22	46,44	464,44	22	65,33	653,33	30	50,44	504,44	24	522,22	168	565,22
14	Caio Pires	52,44	524,44	25	49,33	493,33	23	59,56	595,56	28	43,78	437,78	20	512,78	765	705,03
15	João Vítor	55,11	551,11	26	52	520	24	48,22	482,22	23	44	440	21	498,33	890	721,83
16	Leonardo I	51,33	513,33	25	53,11	531,11	26	48	480	23	44,67	446,67	21	492,78	567	635,53
17	Maira Mir	58,44	584,44	27	51,56	515,56	24	46,22	462,22	22	40,44	404,44	19	491,67	654	656,17
18	Paola Ferr	68,67	686,67	32	58,67	586,67	28	39,11	391,11	18	29,11	291,11	14	488,89	684	660,89
19	Paula Beat	67,11	671,11	32	43,11	431,11	20	53,11	531,11	25	31,33	313,33	15	486,67	950	725,17
20	Vanessa Lc	52,22	522,22	25	52	520	25	39,78	397,78	18	46,67	466,67	22	476,67	228	534,67

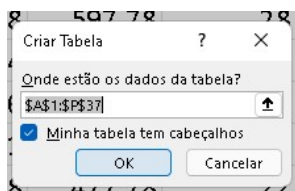
8 - Clique em "Formatar como Tabela"

1	Relatório de TRI																
2	Name	N1	N1 TRI	N1 Correta	N2	N2 TRI	N2 Correta	N3	N3 TRI	N3 Correta	N4	N4 TRI	N4 Correta	NOTA TRI	Pontuação	NOTA MÉDIA	SIM
3	Ângelo Gal	58,89	588,89	28	70,89	708,89	33	56,67	566,67	26	42,22	422,22	20	571,67	523	703,42	
4	Yago Patrik	51,56	515,56	24	63,11	631,11	30	61,33	613,33	28	52,22	522,22	25	570,56	888	793,56	
5	Ricardo Fe	60,89	608,89	29	56,67	566,67	27	49,78	497,78	24	57,78	577,78	27	562,78	640	723,78	
6	Vitória Hel	60,67	606,67	28	62,89	628,89	29	43,56	435,56	21	57,11	571,11	26	560,56	556	700,56	
7	Paola da Si	55,11	551,11	26	60,67	606,67	29	59,78	597,78	28	46,67	466,67	22	555,56	720	736,56	
8	Ana Beatri	61,11	611,11	29	55,11	551,11	26	56,44	564,44	27	41,78	417,78	20	536,11	254	600,61	
9	Lara Thaís	53,11	531,11	25	64,67	646,67	30	49,56	495,56	24	44,89	448,89	21	530,56	404	632,56	
10	Aline de Sc	55,11	551,11	26	55,56	555,56	26	57,11	571,11	27	42,22	422,22	21	525	875	744,75	
11	Peterson S	50,44	504,44	24	61,78	617,78	29	47,78	477,78	22	49,78	497,78	23	524,44	234	583,94	
12	Gustavo M	50	500	24	66,44	664,44	31	45,56	455,56	22	47,78	477,78	23	524,44	768	717,44	
13	Emily Firm	46,67	466,67	22	46,44	464,44	22	65,33	653,33	30	50,44	504,44	24	522,22	168	565,22	
14	Caio Pires	52,44	524,44	25	49,33	493,33	23	59,56	595,56	28	43,78	437,78	20	512,78	765	705,03	
15	João Vitor	55,11	551,11	26	52	520	24	48,22	482,22	23	44	440	21	498,33	890	721,83	
16	Leonardo I	51,33	513,33	25	53,11	531,11	26	48	480	23	44,67	446,67	21	492,78	567	635,53	
17	Maira Mira	58,44	584,44	27	51,56	515,56	24	46,22	462,22	22	40,44	404,44	19	491,67	654	656,17	
18	Paola Ferr	68,67	686,67	32	58,67	586,67	28	39,11	391,11	18	29,11	291,11	14	488,89	684	660,89	
19	Paula Beat	67,11	671,11	32	43,11	431,11	20	53,11	531,11	25	31,33	313,33	15	486,67	950	725,17	
20	Vanessa Lc	52,22	522,22	25	52	520	25	39,78	397,78	18	46,67	466,67	22	476,67	228	534,67	

9 - Selecione um dos modelos disponíveis.

1	Relatório de TRI																
2	Name	N1	N1 TRI	N1 Correta	N2	N2 TRI	N2 Correta	N3	N3 TRI	N3 Correta	N4	N4 TRI	N4 Correta	NOTA TRI	Pontuação	NOTA MÉDIA	SIM
3	Ângelo Gal	58,89	588,89	28	70,89	708,89	33	56,67	566,67	26	42	42	20	571,67	523	703,42	
4	Yago Patrik	51,56	515,56	24	63,11	631,11	30	61,33	613,33	28	52	52	25	570,56	888	793,56	
5	Ricardo Fe	60,89	608,89	29	56,67	566,67	27	49,78	497,78	24	57	57	27	562,78	640	723,78	
6	Vitória Hel	60,67	606,67	28	62,89	628,89	29	43,56	435,56	21	57	57	26	560,56	556	700,56	
7	Paola da Si	55,11	551,11	26	60,67	606,67	29	59,78	597,78	28	46	46	22	555,56	720	736,56	
8	Ana Beatri	61,11	611,11	29	55,11	551,11	26	56,44	564,44	27	41	41	20	536,11	254	600,61	
9	Lara Thaís	53,11	531,11	25	64,67	646,67	30	49,56	495,56	24	44	44	21	530,56	404	632,56	
10	Aline de Sc	55,11	551,11	26	55,56	555,56	26	57,11	571,11	27	42	42	21	525	875	744,75	
11	Peterson S	50,44	504,44	24	61,78	617,78	29	47,78	477,78	22	49	49	23	524,44	234	583,94	
12	Gustavo M	50	500	24	66,44	664,44	31	45,56	455,56	22	47	47	23	524,44	768	717,44	
13	Emily Firm	46,67	466,67	22	46,44	464,44	22	65,33	653,33	30	50	50	24	522,22	168	565,22	
14	Caio Pires	52,44	524,44	25	49,33	493,33	23	59,56	595,56	28	43	43	20	512,78	765	705,03	
15	João Vitor	55,11	551,11	26	52	520	24	48,22	482,22	23	44	44	21	498,33	890	721,83	
16	Leonardo I	51,33	513,33	25	53,11	531,11	26	48	480	23	44	44	21	492,78	567	635,53	
17	Maira Mira	58,44	584,44	27	51,56	515,56	24	46,22	462,22	22	40	40	19	491,67	654	656,17	
18	Paola Ferr	68,67	686,67	32	58,67	586,67	28	39,11	391,11	18	29	29	14	488,89	684	660,89	
19	Paula Beat	67,11	671,11	32	43,11	431,11	20	53,11	531,11	25	31,33	313,33	15	486,67	950	725,17	
20	Vanessa Lc	52,22	522,22	25	52	520	25	39,78	397,78	18	46,67	466,67	22	476,67	228	534,67	

10 - Confira que está marcada a opção "Minha tabela tem cabeçalhos" e clique em "Ok"



Pronto! Isso foi tudo!

1	Relatório de TRI	Coluna1	Coluna2	Coluna3	Coluna4	Coluna5	Coluna6	Coluna7	Coluna8	Coluna9	Coluna10	Coluna11	Coluna12	Coluna13	Coluna14	Coluna15
2	Name	N1	N1 TRI	N1 Correta	N2	N2 TRI	N2 Correta	N3	N3 TRI	N3 Correta	N4	N4 TRI	N4 Correta	NOTA TRI	Pontuação	NOTA MÉDIA
3	Ângelo Gabriel do	58,89	588,89	28	70,89	708,89	33	56,67	566,67	26	42,22	422,22	20	571,67	523	703,42
4	Yago Patrick Lima	51,56	515,56	24	63,11	631,11	30	61,33	613,33	28	52,22	522,22	25	570,56	888	793,56
5	Ricardo Fernando	60,89	608,89	29	56,67	566,67	27	49,78	497,78	24	57,78	577,78	27	562,78	640	723,78
6	Vitória Helen de S	60,67	606,67	28	62,89	628,89	29	43,56	435,56	21	57,11	571,11	26	560,56	556	700,56
7	Paola da Silva Mir	55,11	551,11	26	60,67	606,67	29	59,78	597,78	28	46,67	466,67	22	555,56	720	736,56
8	Ana Beatriz Carlos	61,11	611,11	29	55,11	551,11	26	56,44	564,44	27	41,78	417,78	20	536,11	254	600,61
9	Lara Thaís dos Anj	53,11	531,11	25	64,67	646,67	30	49,56	495,56	24	44,89	448,89	21	530,56	404	632,56
10	Aline de Souza Co	55,11	551,11	26	55,56	555,56	26	57,11	571,11	27	42,22	422,22	21	525	875	744,75
11	Peterson Santos C	50,44	504,44	24	61,78	617,78	29	47,78	477,78	22	49,78	497,78	23	524,44	234	583,94
12	Gustavo Martins I	50	500	24	66,44	664,44	31	45,56	455,56	22	47,78	477,78	23	524,44	768	717,44
13	Emily Firmino Mai	46,67	466,67	22	46,44	464,44	22	65,33	653,33	30	50,44	504,44	24	522,22	168	565,22
14	Caio Pires Cunha	52,44	524,44	25	49,33	493,33	23	59,56	595,56	28	43,78	437,78	20	512,78	765	705,03
15	João Vitor Nunes	55,11	551,11	26	52	520	24	48,22	482,22	23	44	440	21	498,33	890	721,83
16	Leonardo Dourad	51,33	513,33	25	53,11	531,11	26	48	480	23	44,67	446,67	21	492,78	567	635,53
17	Maíra Miranda Be	58,44	584,44	27	51,56	515,56	24	46,22	462,22	22	40,44	404,44	19	491,67	654	656,17
18	Paola Ferreira Do	68,67	686,67	32	58,67	586,67	28	39,11	391,11	18	29,11	291,11	14	488,89	684	660,89
19	Paula Beatriz de A	67,11	671,11	32	43,11	431,11	20	53,11	531,11	25	31,33	313,33	15	486,67	950	725,17
20	Vanessa Loula Do	52,22	522,22	25	52	520	25	39,78	397,78	18	46,67	466,67	22	476,67	228	534,67

Os valores de N1 a N4 são calculados de 0 a 100, onde:

N1 - Resultado da prova da 1ª área de conhecimento

N2 - Resultado da prova da 2ª área de conhecimento

N3 - Resultado da prova de 3ª área de conhecimento

N4 - Resultado da prova da 4ª área de conhecimento

Os valores de N1 TRI a N4 TRI são calculados de 0 a 1000, conforme o ENEM, onde:

N1 TRI - TRI da prova da 1ª área de conhecimento

N2 TRI - TRI da prova da 2ª área de conhecimento

N3 TRI - TRI da prova de 3ª área de conhecimento

N4 TRI - TRI da prova da 4ª área de conhecimento

Os valores de N1 Corretas a N4 Corretas são os as quantidades de questões corretas, onde:

N1 Corretas - Quantidades de questões corretas da 1ª área de conhecimento

N2 Corretas - Quantidades de questões corretas da 2ª área de conhecimento

N3 Corretas - Quantidades de questões corretas de 3ª área de conhecimento

N4 Corretas - Quantidades de questões corretas da 4ª área de conhecimento

NOTA TRI – Resultado Final do cálculo baseado do TRI, de 0 a 1000, obtido pela média aritmética dos valores de N1 TRI a N4 TRI.

Contato

Com mais de 25 anos de mercado a **GB Network & Print** é o distribuidor exclusivo do Remark Office OMR no Brasil.

Para mais informações visite o site <http://remarkoffice.com.br> , ou entre em contato conosco:



GB Network & Print

Transformamos Dados em Informação

Web Site: <http://remarkoffice.com.br>

PABX: (11) 5535-4535

E-Mail: suporte@remarkoffice.com.br

Skype: gbnetwork

End.: R. República do Iraque 1329, Sala 04
São Paulo/SP – CEP: 04611-000